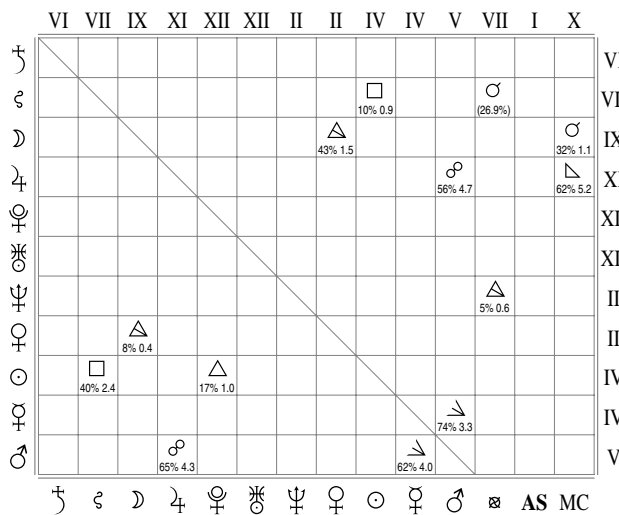


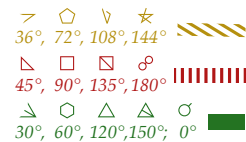
BELICE, 15/01/1968, NOTTE

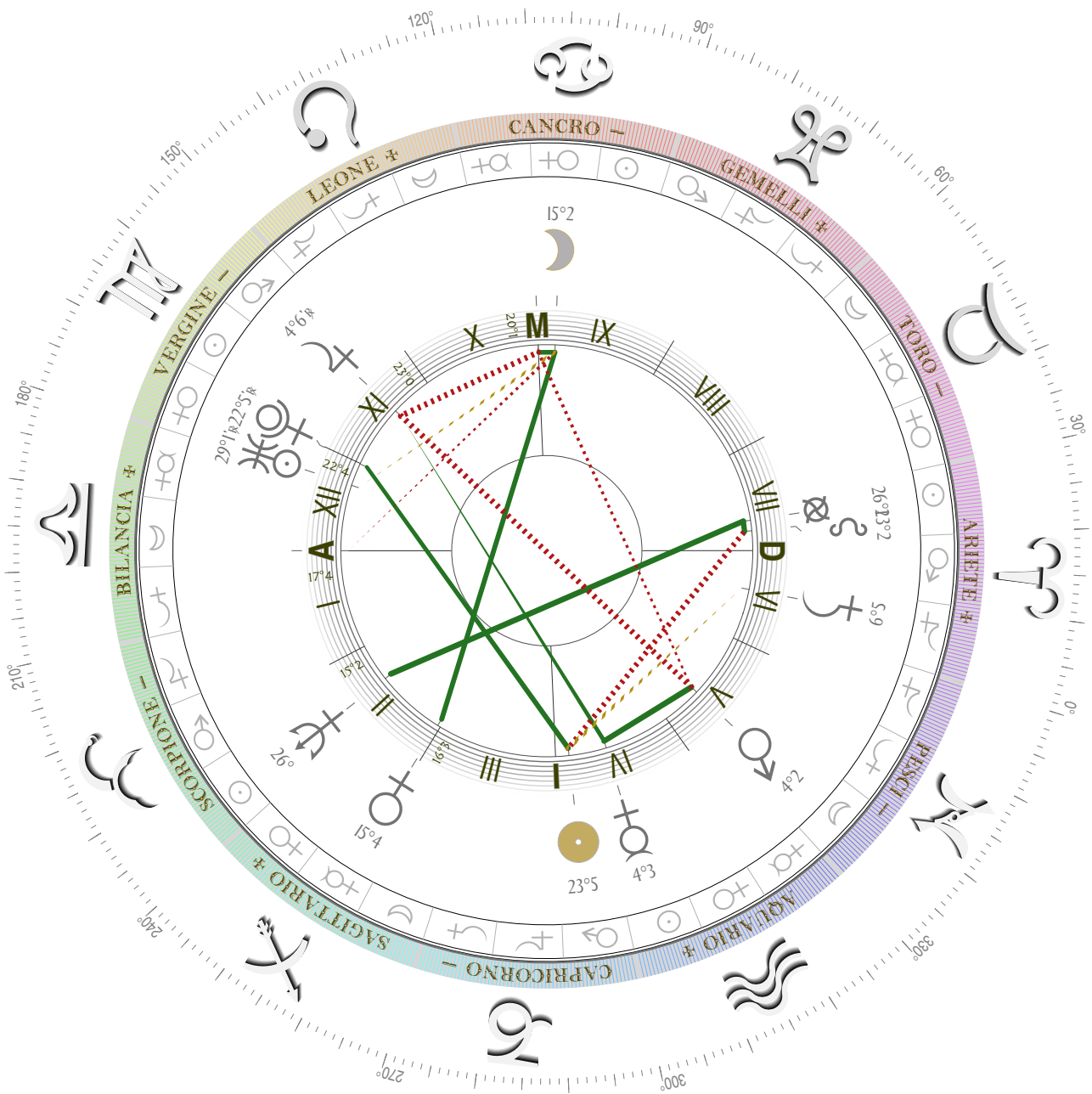


descr. Carattere  
orbita 7: media  
orbita 12: ampia

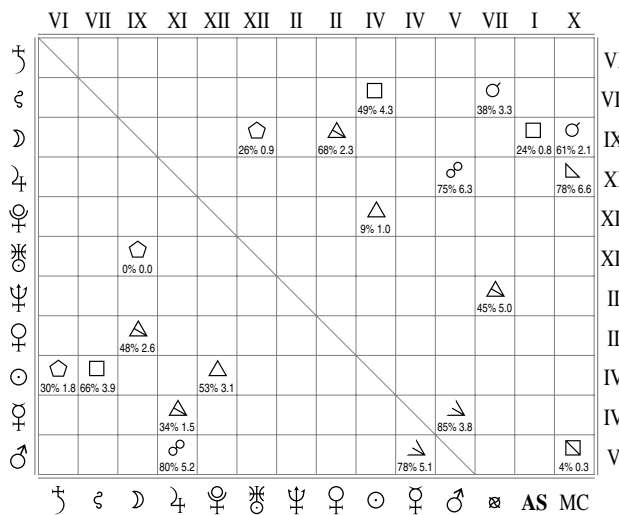
© 1992-2011

Selezionare l'orbita di Congiunzione per validarne gli Aspetti congruenti; a lato: la precisione d'arco e relativa potenza da parte di ciascun Pianeta.





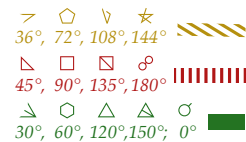
BELICE, 15/01/1968, NOTTE

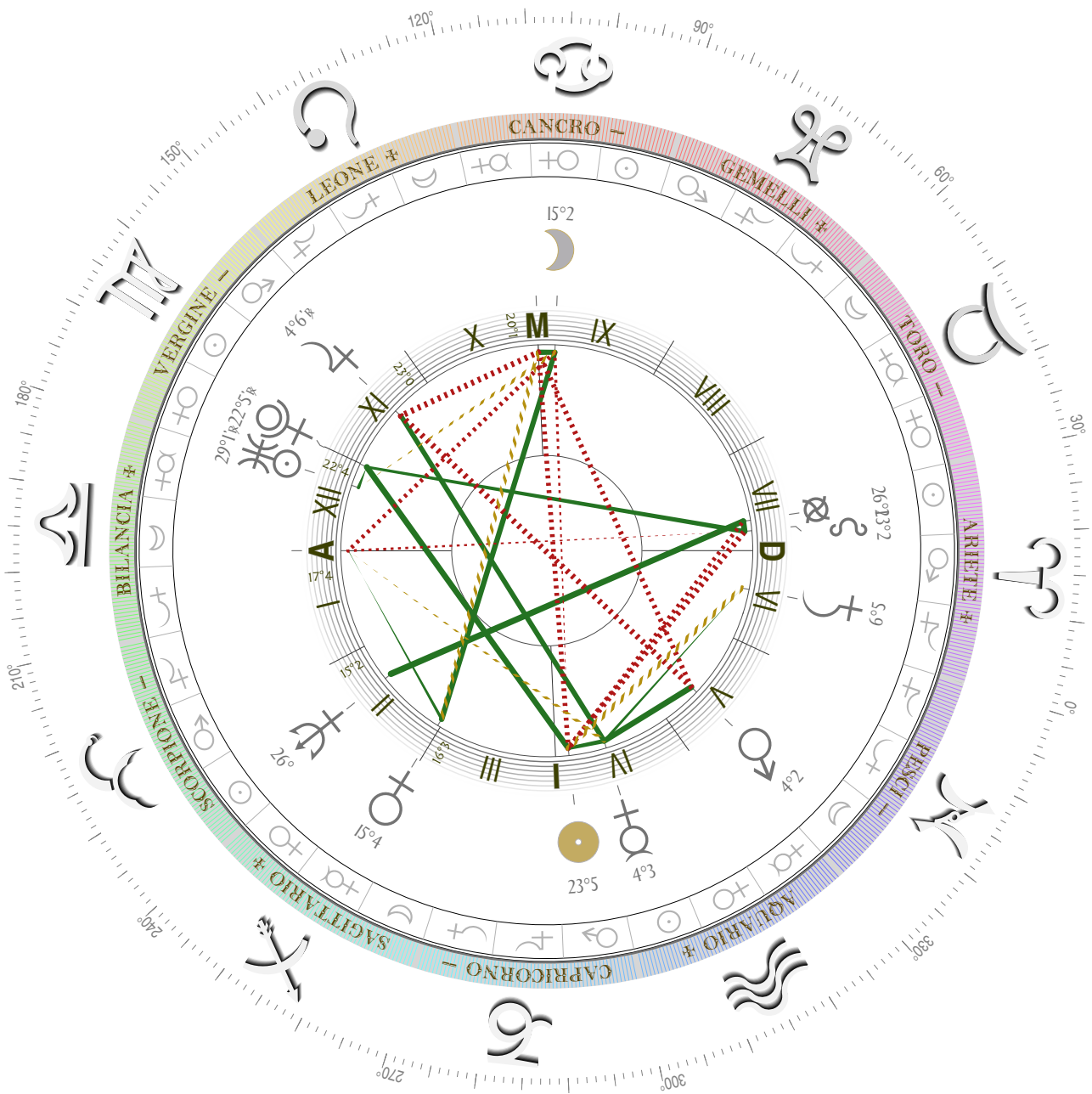


orbita 4: bassa  
descr. Carattere  
orbita 12: ampia

© 1992-2011

Selezionare l'orbita di Congiunzione per validarne gli Aspetti congruenti; a lato: la precisione d'arco e relativa potenza da parte di ciascun Pianeta.





BELICE, 15/01/1968, NOTTE

	VI	VII	IX	XI	XII	XII	II	II	IV	IV	V	VII	I	X	
♃									♃ 36° 3.3						VI
♄									♄ 70° 6.2			♄ 64° 5.6 (6.9%)	♄ 56° 1.9	♄ 77° 2.6	VII
♅			♅ 25° 2.2						♅ 81° 2.7	♅ 19° 0.6					IX
♆					♆ 57° 1.9				♆ 27° 2.3	♆ 85° 7.1				♆ 87° 7.3	XI
♇									♇ 47° 5.3						XII
♈			♈ 3% 0.4												XII
♉					♉ 0% 0.0										II
♊						♊ 6% 0.7							♊ 68° 7.5		II
♋													♋ 9% 0.5	♋ 39% 2.1	II
♌					♌ 70% 3.8								♌ 23% 1.3	♌ 37% 2.2	IV
♍					♍ 59% 3.5	♍ 80% 4.7	♍ 0% 0.0						♍ 12% 0.7	♍ 91% 4.1	IV
♎													♎ 22% 1.0		IV
♏														♏ 9% 0.4	V
♐														♐ 61% 2.7	
♑														♑ 88% 5.8	
♒														♒ 87% 5.7	
♓														♓ 44% 2.9	
	♃	♄	♅	♆	♇	♈	♉	♊	♋	♌	♍	♎	♏	♐	AS MC



orbita 4: bassa  
orbita 7: media  
descr. Carattere

© 1992-2011

Selezionare l'orbita di Congiunzione per validarne gli Aspetti congruenti; a lato: la precisione d'arco e relativa potenza da parte di ciascun Pianeta.

- ♃ 36°, 72°, 108°, 144°
- ♄ 45°, 90°, 135°, 180°
- ♅ 30°, 60°, 120°, 150°, 0°

