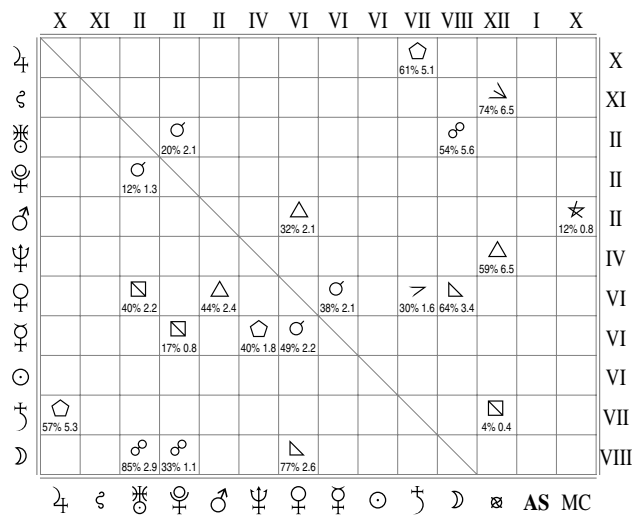


RAT ISLANDS, 4-2-1965, 5H01UTC

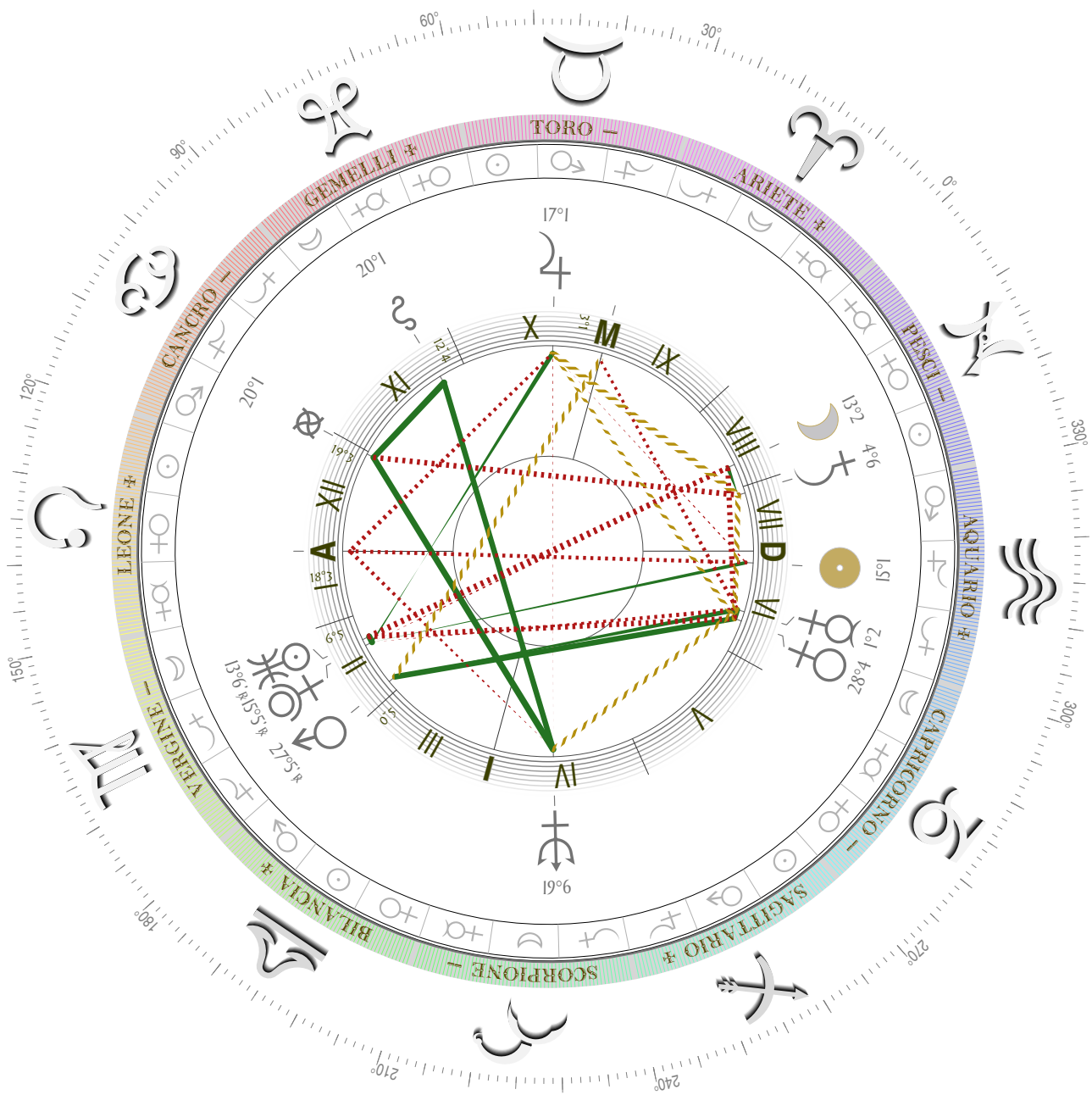


descr. Carattere
orbita 8: media
orbita 12: ampia

© 1992-2011

Selezionare l'orbita di Congiunzione per validarne gli Aspetti congruenti; a lato: la precisione d'arco e relativa potenza da parte di ciascun Pianeta.





RAT ISLANDS, 4-2-1965, 5H01UTC

	X	XI	II	II	II	IV	VI	VI	VI	VII	VIII	XII	I	X
♄			♄ 27% 2.2			♂ 1% 0.1	♁ 6% 0.5			♃ 80% 6.7			♁ 6% 0.5	
♃						♁ 49% 4.3						♁ 87% 7.7		
♂			♂ 60% 6.2			♁ 43% 4.5				♁ 77% 8.0				
♁			♁ 56% 6.4											
♂						♁ 66% 4.3							♁ 56% 3.7	
♁			♁ 36% 4.0				♁ 27% 2.9					♁ 80% 8.8 (26.2%)		
♂			♁ 39% 2.1	♁ 70% 3.8		♁ 72% 3.9				♁ 69% 3.7	♁ 65% 3.5	♁ 82% 4.4		
♁				♁ 59% 2.6		♁ 70% 3.1	♁ 74% 3.3							♁ 30% 1.3
♂			♁ 2% 0.1	♁ 13% 0.8									♁ 18% 1.1	
♁			♁ 78% 7.3							♁ 40% 3.7	♁ 0% 0.0	♁ 52% 4.8		
♂				♁ 93% 3.1	♁ 66% 2.2					♁ 89% 3.0	♁ 39% 1.3			
♁														
	♄	♃	♂	♁	♂	♁	♂	♁	♂	♁	♂	♁	♂	♁

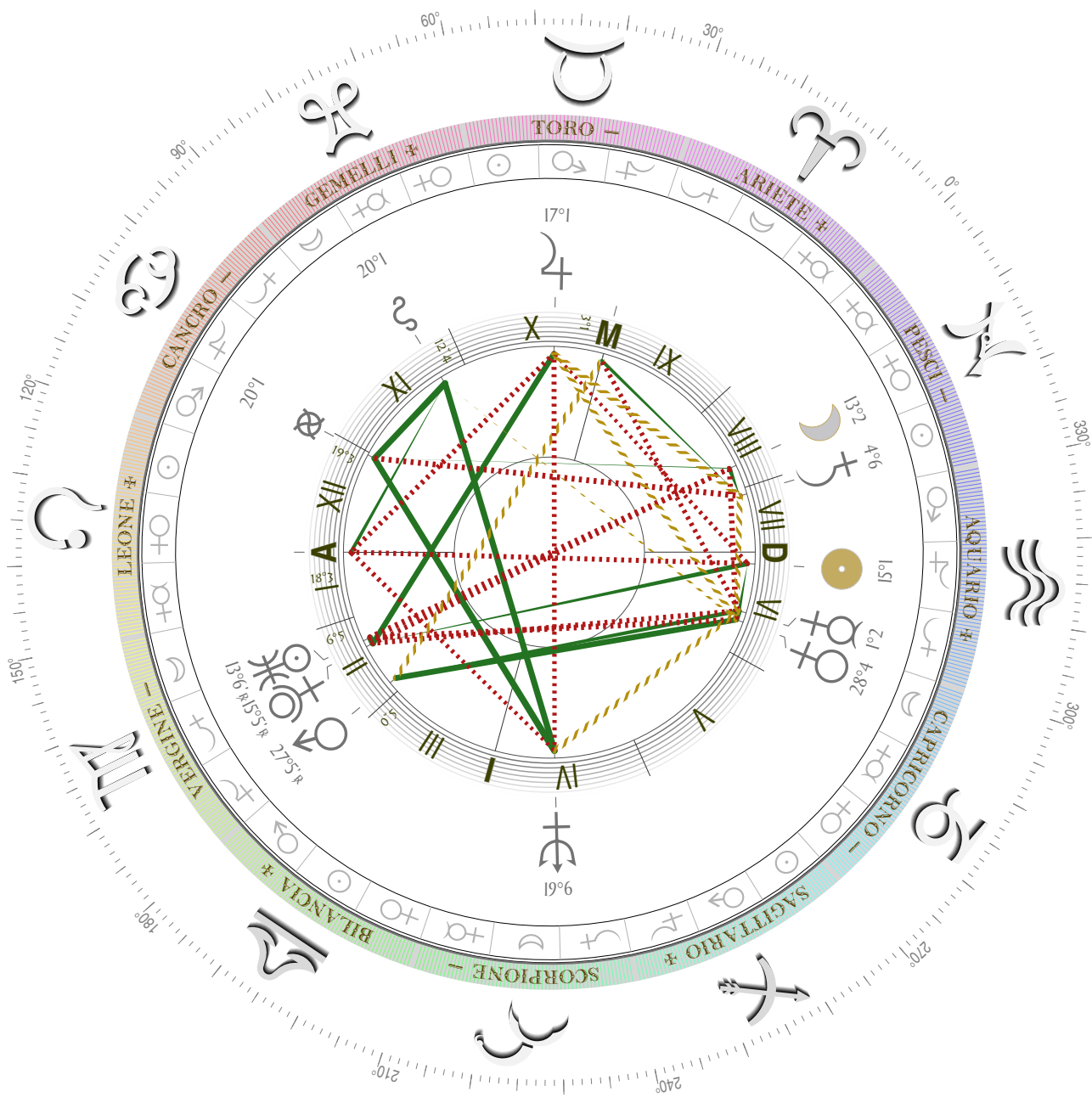


orbita 4: bassa
descr. Carattere
orbita 12: ampia

© 1992-2011

Selezionare l'orbita di Congiunzione per validarne gli Aspetti congruenti; a lato: la precisione d'arco e relativa potenza da parte di ciascun Pianeta.

- ♄ 36°, 72°, 108°, 144°
- ♁ 45°, 90°, 135°, 180°
- ♂ 30°, 60°, 120°, 150°, 0°



RAT ISLANDS, 4-2-1965, 5H01UTC

	X	XI	II	II	II	IV	VI	VI	VI	VII	VIII	XII	I	X
♃				♂ 51% 4.3		♄ 34% 2.8	♅ 38% 3.2	♆ 7% 0.6	♇ 87% 7.3					♁ 37% 3.1
♄						♁ 66% 5.8						♃ 91% 8.1	♄ 14.6%	
♅					♂ 73% 7.6		♁ 62% 6.4					♄ 85% 8.8		
♆	♁ 33% 3.6								♁ 30% 3.4			♃ 24% 2.8		
♇									♂ 77% 5.1	♁ 3% 0.2				♁ 71% 4.6
♈	♄ 13% 1.4	♁ 57% 6.3							♅ 51% 5.6				♁ 87% 9.5	♁ 8% 0.9
♉	♄ 60% 3.2	♁ 7% 0.4	♁ 80% 4.3						♅ 81% 4.4				♄ 79% 4.3	♁ 77% 4.1
♊									♅ 72% 3.2	♁ 33% 1.5	♁ 80% 3.6	♁ 63% 3.7		♁ 12% 0.6
♋									♁ 42% 2.5					♁ 45% 2.7
♌	♁ 88% 7.9													♁ 0% 0.0
♍														♁ 68% 6.3
♎														♁ 2% 0.1
♏														
♐														
♑														
♒														
♓														
	♃	♄	♅	♆	♇	♈	♉	♊	♋	♌	♍	♎	♏	♐
	♁	♂	♄	♅	♆	♇	♈	♉	♊	♋	♌	♍	♎	♏

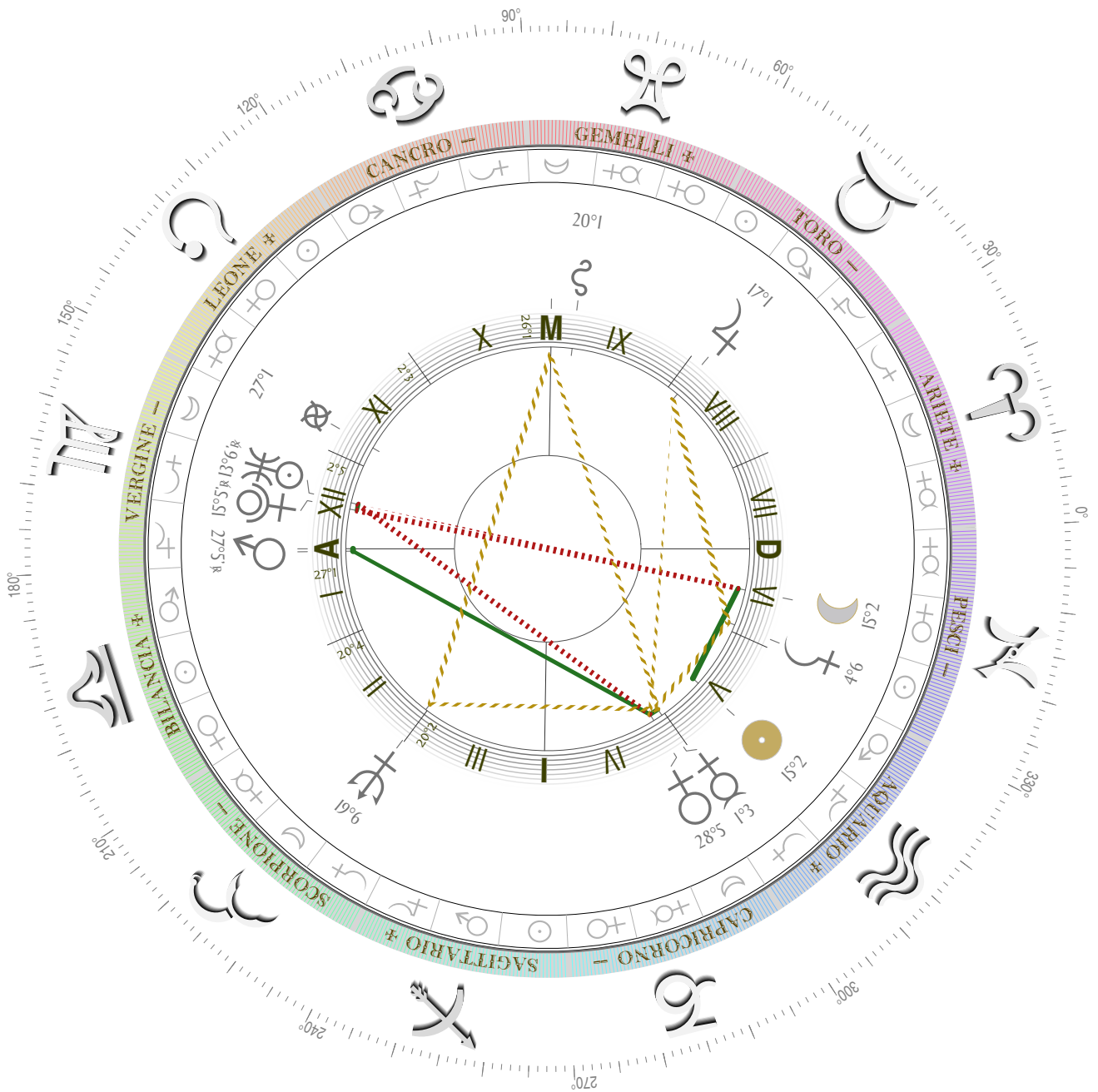


orbita 4: bassa
orbita 8: media
descr. Carattere

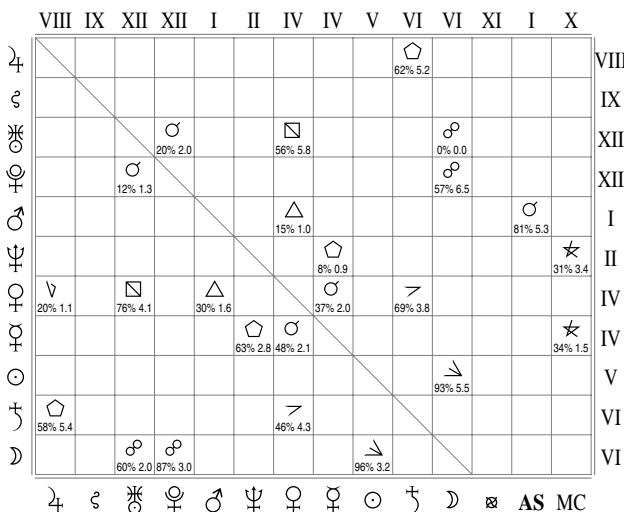
© 1992-2011

Selezionare l'orbita di Congiunzione per validarne gli Aspetti congruenti; a lato: la precisione d'arco e relativa potenza da parte di ciascun Pianeta.

- 36°, 72°, 108°, 144°
- 45°, 90°, 135°, 180°
- 30°, 60°, 120°, 150°, 0°



RAT ISLANDS, 4-2-1965, 8H40UTC



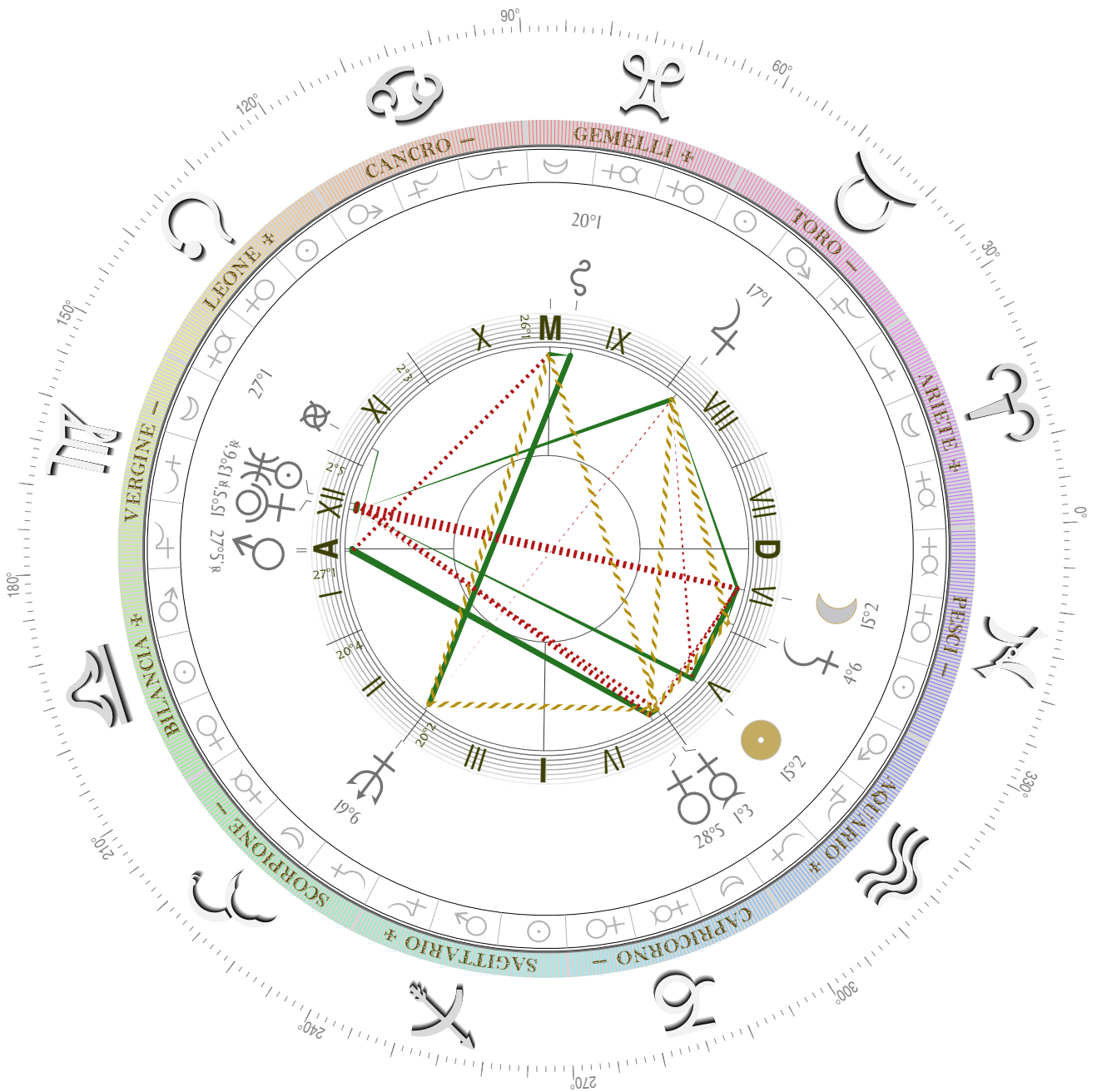
Astro time

descr. Carattere
orbita 8: media
orbita 12: ampia

© 1992–2011

Selezionare l'orbita di Congiunzione
per validarne gli Aspetti congruenti;
a lato: la precisione d'arco e relativa
potenza da parte di ciascun Pianeta.





RAT ISLANDS, 4-2-1965, 8H40UTC

	VIII	IX	XII	XII	I	II	IV	IV	V	VI	VI	XI	I	X
♄				△ 26% 2.2		♂ 1% 0.1	♃ 37% 3.1		♃ 81% 6.8	♃ 0% 0.0				
♃						♂ 51% 4.5								♂ (24.0%)
♂				♂ 60% 6.2			♂ 78% 8.0			♂ 39% 4.1				
♀			♂ 56% 6.4							♂ 78% 9.0				
♁							♂ 58% 3.8			♂ (1.8%)	♂ 91% 5.9	♂ 14% 0.9		
♂				♂ 39% 4.2				♂ 54% 6.0					♂ 65% 7.2	
♂				♂ 60% 3.2	♂ 88% 4.8	♂ 65% 3.5		♂ 69% 3.7	♂ 84% 4.6	♂ 0% 0.0	♂ 42% 2.3			
♂						♂ 40% 1.8	♂ 81% 3.6	♂ 74% 3.3		♂ 7% 0.3			♂ 97% 5.7	♂ 67% 3.0
♂						♂ 9% 0.5		♂ 37% 2.2						
♂						♂ 79% 7.3			♂ 74% 6.8		♂ 0% 0.0			
♂						♂ 21% 0.7	♂ 80% 2.7	♂ 94% 3.2	♂ 13% 0.4	♂ 29% 1.0	♂ 98% 3.3	♂ 26% 0.9		
♂														

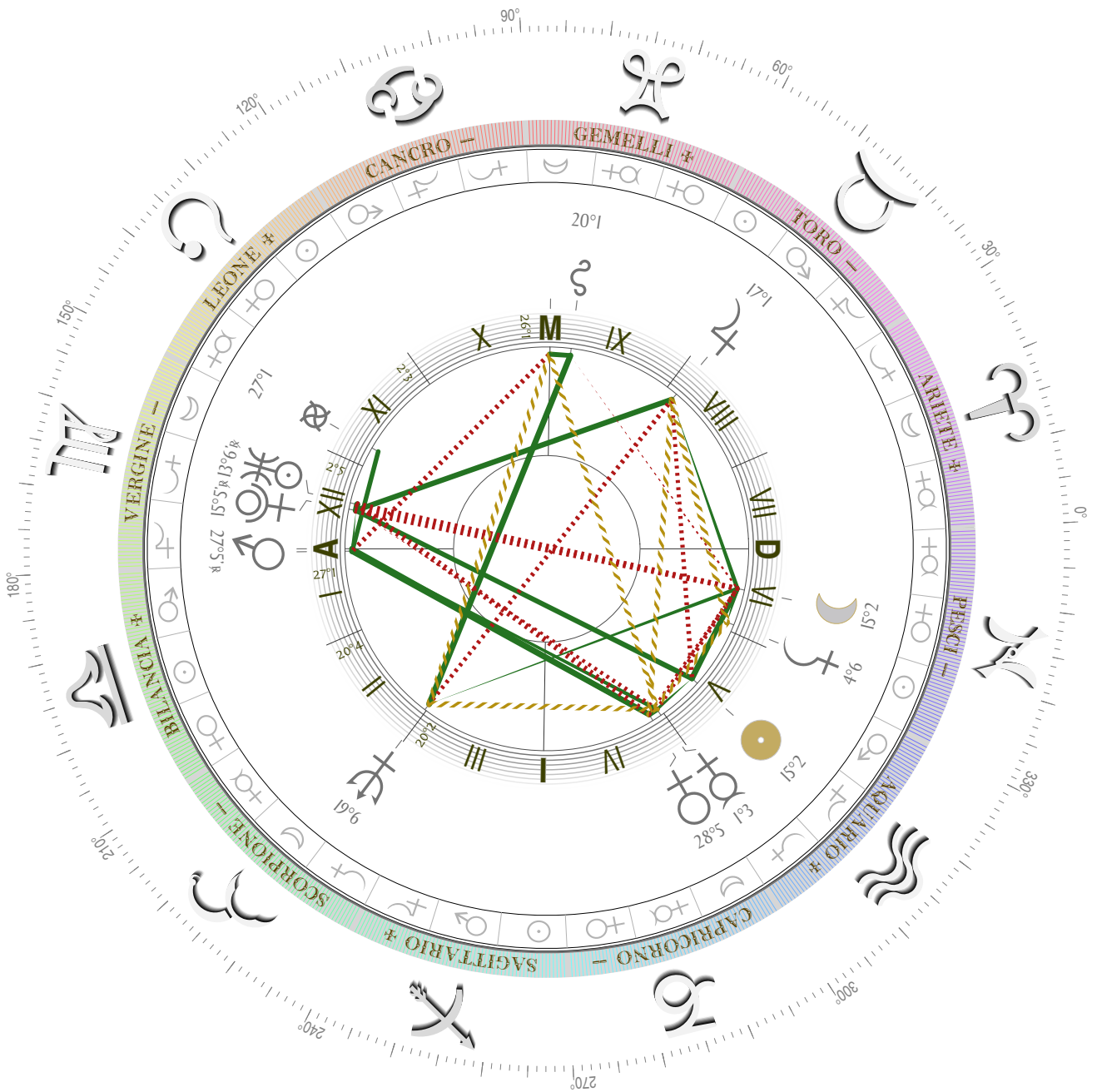


orbita 4: bassa
descr. Carattere
orbita 12: ampia

© 1992-2011

Selezionare l'orbita di Congiunzione per validarne gli Aspetti congruenti; a lato: la precisione d'arco e relativa potenza da parte di ciascun Pianeta.

- ♂ 36°, 72°, 108°, 144°
- ♂ 45°, 90°, 135°, 180°
- ♂ 30°, 60°, 120°, 150°, 0°



RAT ISLANDS, 4-2-1965, 8H40UTC

	VIII	IX	XII	XII	I	II	IV	IV	V	VI	VI	XI	I	X
♃				♂ 51% 4.2										
♄						♂ 34% 2.9 59% 4.9				♂ 14% 1.2 87% 7.3				
♅							♂ 67% 5.9							♂ 24% 2.1
♆														
♇														
♈														
♉														
♊														
♋														
♌														
♍														
♎														
♏														
♐														
♑														
♒														
♓														
AS														
MC														



orbita 4: bassa
orbita 8: media
descr. Carattere

© 1992-2011

Selezionare l'orbita di Congiunzione per validarne gli Aspetti congruenti; a lato: la precisione d'arco e relativa potenza da parte di ciascun Pianeta.

- ♄ 36°, 72°, 108°, 144°
- ♃ 45°, 90°, 135°, 180°
- ♂ 30°, 60°, 120°, 150°, 0°